Le choix du terrain et de l'approche qualitative

Pour rassembler les éléments nécessaires à la rédaction de cette thèse, j'ai effectué entre 2013 et 2018 un total de onze mois de terrain dans trois régions du district fédéral de la Volga : en République d'Oudmourtie, en République du Tatarstan et dans l'oblast d'Oulianovsk. Le choix de ces régions est motivé par des considérations pratiques, méthodologiques et empiriques, dans une perspective de complémentarité plus que de comparaison. Ce choix de terrain met aussi l'accent sur l'approche du terrain « chez soi » et sur l'enquête longitudinale. Mon travail d'enquête comprend en soi une combinaison de trois méthodes qualitatives : la réalisation d'entretien semi-directifs auprès des acteurs et des bénéficiaires de la politique familiale régionale, l'observation (participante) du travail des fonctionnaires du *Ministère des politiques familiale et démographique en oblast d'Oulianovsk*, et le recueil de sources officielles écrites.

0. Introduction

Le travail de terrain ayant permis de récolter les données nécessaires à l'élaboration de cette thèse s'est déroulé entre 2013 et 2018, lors de cinq séjours d'un à trois mois dans différentes régions du district fédéral de la Volga. Les enquêtes de 2013 et 2014 ont été réalisées dans le cadre de mon mémoire de master, et les enquêtes de 2016, 2017 et 2018 sont exclusivement dédiées à la présente étude.

(11) **LISTE DE MES ENQUÊTES DE TERRAIN LIÉES À CETTE ÉTUDE**

Année	Lieu	Durée	Financement
2013	Oudmourtie	2 mois	aucun
2014	Oudmourtie	1 mois	aucun
	Tatarstan	1 mois	
2016	Oulianovsk	1,5 mois	Bourse de mobilité du CEFR
	Oudmourtie	1 mois	
2017	Oulianovsk	1,5 mois	Bourses de mobilité de l'INED, iPOPs
	Tatarstan	1 mois	
	Oudmourtie	1 mois	
2018	Oulianovsk	1 mois	INED, projet « (Dés)équilibres démographiques, solidarités familiales et politiques sociales »

Le district fédéral de la Volga, dans lequel je me suis rendue, est l'un des huit districts fédéraux de la Russie créés dans les années 2000[7] (12). Il regroupe des entités de tailles et de statuts variés : 7 oblasts (de Kirov, de Nijni- Novgorod, d'Orenbourg, de Penza, de Samara, de Saratov et d'Oulianovsk), 5 républiques (de Bachkirie, de Mordovie, des Maris, du Tatarstan, d'Oudmourtie et de Tchouvachie) et un territoire (kraï de Perm).

7 En 2000, les 85 régions de Russie ont été regroupées dans sept districts fédéraux : district fédéral central, district fédéral du sud, district fédéral du nord-ouest, district fédéral extrême-oriental, district fédéral de l'Oural et district fédéral de la Volga (Arrêté n°1149, 2000). En 2010, le district fédéral du Caucase du Nord est séparé du District fédéral du Sud sur la base de l'Ordre du Président Dmitri Medvedev (Arrêté n°82, 2010).

(12) **LE DISTRICT FÉDÉRAL DE LA VOLGA, 2020**

Réalisation : Svetlana Russkikh.

Mon enquête a été conduite dans trois de ces régions : la République d'Oudmourtie, la République du Tatarstan et l'oblast d'Oulianovsk (13). La République d'Oudmourtie[8] se situe dans le Moyen-Oural, à l'interfluve de la Kama et de son affluent droit, la Viatka. La

8 L'Oudmourtie couvre une superficie de 42,1 mille km^2. À titre de comparaison, elle dépasse les pays d'Europe occidentale comme la Belgique et la Suisse, et équivaut approximativement à la superficie du Danemark. La population dans cette région représente de 1 500 955 d'habitants, la majorité (66%) vit en milieu urbain. Source: site officiel du gouvernement de la République d'Oudmourtie, http://www.udmurt.ru/region/, consulté le 30.05.2020 ; site officiel du *Service fédéral des statistiques de la République d'Oudmourtie*, https://udmstat.gks.ru/folder/51924, consulté le 30.05.2020.

République du Tatartstan[9] et l'oblast d'Oulianovsk[10] se trouvent dans le bassin de la Volga, en Russie d'Europe centrale, à environ de 900 km à l'est de Moscou.

(13) **LA RÉPUBLIQUE D'OUDMOURTIE, LA RÉPUBLIQUE DU TATARSTAN ET L'OBLAST D'OULIANOVSK**

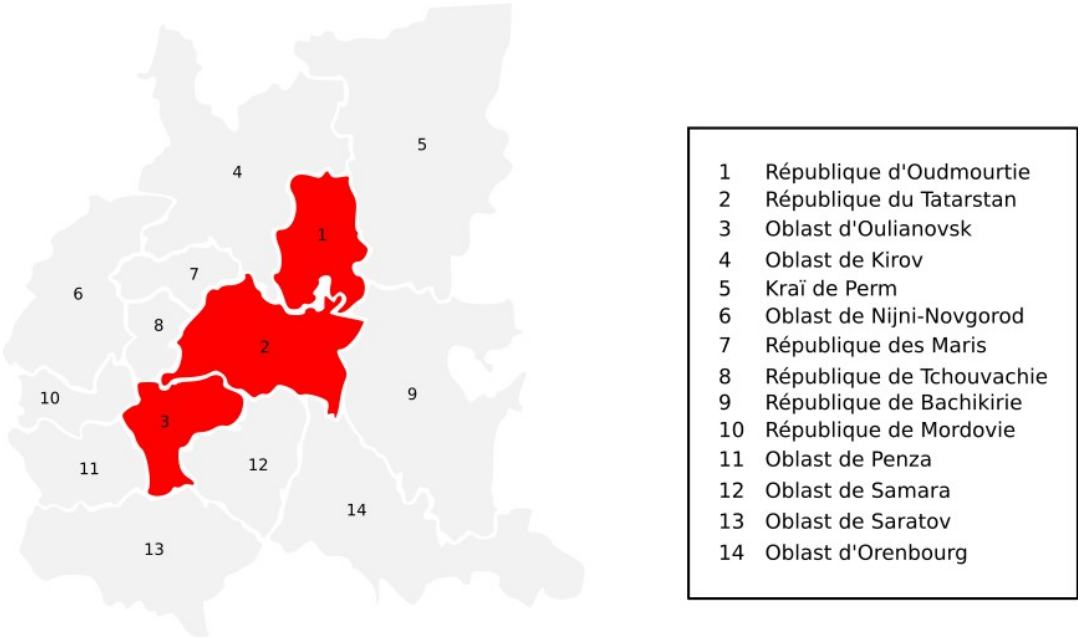

Réalisation : Svetlana Russkikh.

Le choix de ces trois régions est motivé par un souci de complémentarité et non par une perspective comparative. L'étude des politiques familiales dans ces trois régions permet de

9 Le Tatarstan couvre une superficie de 67,8 mille km². Sa superficie dépasse celle des Pays-Bas et est approximativement égale à la superficie de l'Irlande. En 2020, la population de la République du Tatarstan représente 3 902 888 habitants et se classe au huitième rang fédéral et au deuxième rang du district fédéral de la Volga. La grande majorité de la population (77%) vit en milieu urbain. Source : site officiel du gouvernement de la République du Tatarstan, https://tatarstan.ru/about/population.htm, consulté le 30.05.2020 ; site officiel du *Service fédéral des statistiques de la République du Tatarstan* https://tatstat.gks.ru/naselenie, consulté le 30.05.2020.

10 La région couvre une superficie de 37,2 mille km², dépassant ainsi la Moldavie, l'Albanie et la Macédoine. La population de l'oblast d'Oulianovsk représente 1 229 824 d'habitants en 2020. La grande majorité de la population vit également en milieu urbain (76%). Source : site officiel du gouvernement de l'oblast d'Oulianovsk, https://ulgov.ru/page/index/permlink/id/1317/, consulté le 30.05.2020 ; site officiel du *Service fédéral des statistiques de l'oblast d'Oulianovsk*, https://uln.gks.ru/folder/40275, consulté le 30.05.2020.

dépasser la monographie régionale et avoir une analyse plus complète des variations des facteurs dans la politique familiale. En effet, ces trois régions ont des situations démographiques hétérogènes (la population au Tatarstan augmente progressivement depuis ces dix dernières années, alors qu'elle diminue en Oudmourtie et dans l'oblast d'Oulianovsk), des statuts différents (deux sont des républiques autonomes, une est un oblast), ainsi que des religions distinctes (l'islam est pratiqué au Tatarstan, et le christianisme orthodoxe en Oudmourtie et dans l'oblast d'Oulianovsk).

Dans un premier temps, j'aborde les éléments qui m'ont amenée à choisir chacune de ces régions. Puis, j'expose les principes méthodologiques adoptés pour le travail d'enquête et la constitution d'un corpus de sources écrites.

1. Le choix des régions étudiées

L'objectif de cette thèse étant d'étudier la nouvelle politique familiale sous ses aspects fédéral et régional, mon choix de terrain s'est porté sur la Russie provinciale plutôt que les grandes villes fédérales où le taux d'utilisation des mesures nouvellement introduites est relativement faible (Gorina 2016). Le choix des trois régions de mon enquête parmi les 85 régions qui composent la Russie est notamment motivé par : **1)** des raisons pratiques telles que mon réseau de connaissances et les possibilités de logement **2)** la possibilité de réaliser une enquête longitudinale, et **3)** l'implication des autorités locales dans la réalisation des objectifs de la politique familiale fédérale. Ces trois points m'ont respectivement amenée à choisir la République d'Oudmourtie, ma région natale ; la République du Tatarstan, région dans laquelle j'ai effectué de nombreux entretiens pour mon mémoire de master ; et l'oblast d'Oulianovsk.

1.1. Faire un terrain « chez soi »

La République d'Oudmourtie est la région dans laquelle je suis née. Elle est composée de 25 départements, de 6 villes et de 1 961 villages[11]. Mes enquêtes ont été réalisées en milieu urbain (la capitale, Ijevsk, et une ville de taille moyenne, Mojga) et en milieu rural (les villages d'Ourom, de Gojnia, de Malaïa Pourga et de Potchechour dans le Mojginski raïon) (14). La population de cette région est majoritairement urbaine, mais la natalité en Russie étant plus élevée à la campagne qu'en ville, on peut supposer que l'effet du capital maternel sur les dynamiques familiales est plus marqué dans ce milieu. Or, la proportion de la population vivant à la campagne représentant 34 % en Oudmourtie – plus qu'au Tatarstan (23 %) et que dans l'oblast d'Oulianovsk (24%) – la majorité de mes entretiens avec des familles rurales ont été réalisés dans cette région.

11 Résultats du Recensement de 2010, *Service fédéral des statistiques de la Fédération de Russie*, http://www.gks.ru/free_doc/new_site/perepis2010/croc/Documents/Vol1/pub-01-03.pdf, consulté le 30.05.2020.

(14) **SITES DE COLLECTE EN RÉPUBLIQUE D'OUDMOURTIE, 2020**

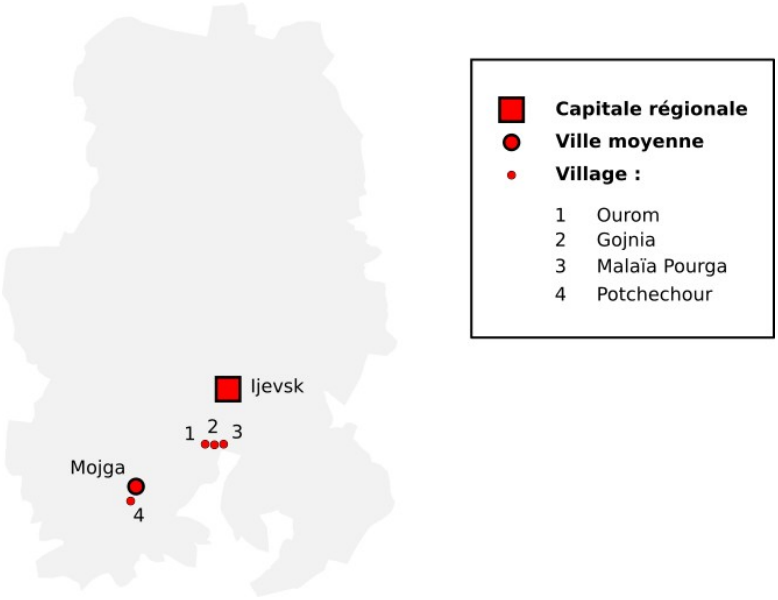

Réalisation : Svetlana Russkikh.

Réaliser une enquête de terrain dans sa région natale présente plusieurs avantages pratiques et méthodologiques. Sur le plan organisationnel, la présence d'un réseau familial et amical m'a permis de trouver rapidement un logement et d'accéder aisément à différentes villes et différents villages. Sur le plan méthodologique, la familiarité avec le terrain, la connaissance des traditions locales, des codes et des normes de la société étudiée ont été un atout lors de mes rencontres avec certains enquêtés. Alors que cet apprentissage des codes nécessite habituellement un temps d'adaptation supplémentaire, une période relativement courte d'un à deux mois par an m'était suffisante pour réaliser mes objectifs.

En Oudmourtie, deux groupes ethno-linguistiques officiellement reconnus cohabitent depuis plusieurs siècles : les Oudmourtes et les Russes. Les Oudmourtes sont un peuple finno-ougrien, alors que les Russes appartiennent à la famille linguistique indo-européenne. Bien que de nombreux Oudmourtes vivent en ville, leur culture est généralement associée au monde rural (Toulouze 1995, Casen 2010, Russkikh 2015). Étant née d'une mère oudmourte et d'un père russe, mon appartenance à ces deux groupes est un atout dans la prise de

contacts. Par exemple, certains Oudmourtes se sentent discriminés par les Russes en raison de leur appartenance au milieu rural. Le fait de me présenter en tant qu'Oudmourte rassure ces derniers et permet d'établir une relation de confiance.

Cependant, faire un terrain dans sa propre société et pratiquer ainsi ce que les anthropologues nomment une « anthropologie chez soi » (Ouattara 2004, Béteille 2007, Gullestad et *al.* 2009), fait débat au sein de la communauté scientifique. Le fait d'appartenir à la société étudiée peut permettre de gagner plus facilement la confiance des informateurs (Zavella 1996) ; mais cette pratique peut aussi entamer la neutralité du regard porté sur la société étudiée (Evans-Pritchard 1950), le chercheur ne pouvant, en effet, que difficilement se réclamer de ce principe de neutralité en raison de la familiarité qu'il entretient avec son objet (Weber 1919, éd.2013). Dans le meilleur des cas, et même s'il parvient à une mise à distance suffisante, ce sont les enquêtés, qui en retour, peuvent intégrer à leurs réponses l'appartenance du chercheur à leur groupe de référence, ce qui provoque certaines difficultés que je discuterai dans le chapitre suivant.

1.2. Faire un terrain dans une région à fort taux d'utilisation des mesures

En 2014, j'ai réalisé une première enquête de terrain en République du Tatarstan afin de documenter mon mémoire de master portant sur l'utilisation du capital maternel. Le Tatarstan est une république composée de 43 départements, de 22 villes et de 3 073 villages[12]. Mon travail d'enquête, que ce soit en 2014 ou en 2017, a été réalisé principalement en milieu urbain : à Kazan, la capitale, et dans trois autres villes (Zelenodolsk, Arsk et Agryz) (15).

Le choix de réaliser une enquête de terrain dans la République du Tatartan est premièrement justifié par le taux important d'utilisation du capital maternel. Le Tatarstan étant la première région en termes d'intensité d'utilisation du capital maternel au sein du district fédéral de la Volga (plus de 70 % des bénéficiaires l'ont utilisé en 2015), on peut légitimement émettre l'hypothèse d'un effet de ce programme sur la famille.

12 Résultats du Recensement de 2010, *Service fédéral des statistiques de la Fédération de Russie*, http://www.gks.ru/free_doc/new_site/perepis2010/croc/Documents/Vol1/pub-01-03.pdf, consulté le 30.05.2020.

(15) **SITES DE COLLECTE EN RÉPUBLIQUE DU TATARSTAN, 2020**

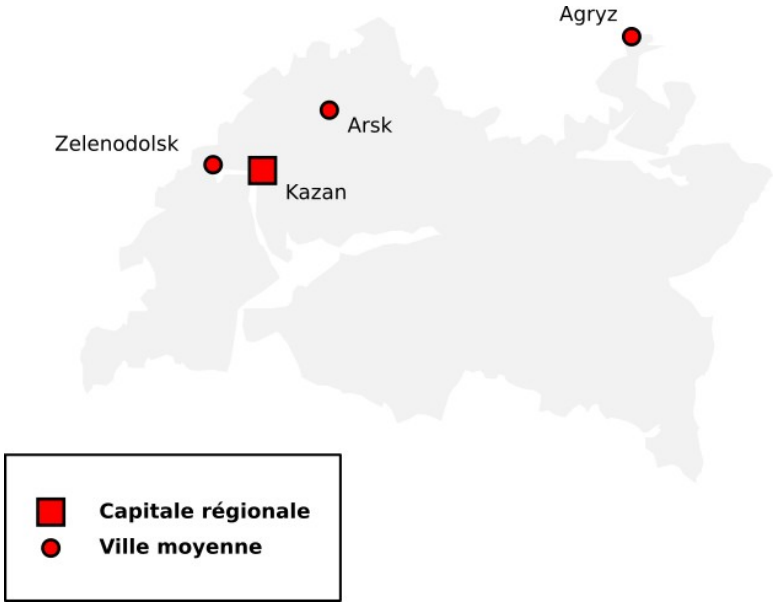

Réalisation : Svetlana Russkikh.

Pour expliquer le taux important d'utilisation du capital maternel dans cette région, on peut supposer un effet de convergence avec d'autres mesures régionales qui l'accompagnent. Par exemple, les autorités régionales versent une aide de 200 000 roubles (soit environ 2 800 euros) aux familles à la naissance de leur premier enfant (Décret n°366, 2007). Cette somme peut uniquement être utilisée pour rembourser un crédit immobilier. Ainsi, la combinaison de la somme du capital maternel fédéral et les aides régionales permettent aux familles bénéficiaires de rembourser tout ou partie d'un crédit. Le Tatarstan est par ailleurs la région où le capital maternel est le plus utilisé afin de rembourser un crédit immobilier (plus de 88 % des bénéficiaires l'ont utilisé dans ce but entre 2009 et 2012) (Gorina 2016).

Le choix de faire une enquête de terrain dans cette région permet dans un second temps de réaliser une étude longitudinale en réalisant des entretiens auprès des mêmes enquêtés au cours de périodes distinctes. Le fait d'avoir conservé des contacts à la suite de mon séjour de

2014 m’a ouvert la possibilité d'observer, après trois ans, les changements intervenant dans la vie des familles interrogées après l'utilisation du capital maternel (divorce, remariage, déménagement, naissance des enfants, entre autres). Les avantages de ce type d'étude m’ont conduit à adopter la même démarche et à revenir également en République d’Oudmourtie, puis dans l’oblast d’Oulianovsk. Ce retour sur le terrain permet non seulement d'observer les changements que traversent les familles interrogées, mais aussi d'établir une relation de confiance avec les enquêtés et, par conséquent, d'avoir des entretiens plus approfondis et d'aborder des sujets plus sensibles.

1.3. Faire un terrain dans une région impliquée dans la politique familiale

L’oblast d’Oulianovsk est composé de 21 départements, de 6 villes et de 363 villages[13]. Mes enquêtes ont été réalisées principalement à Oulianovsk, mais aussi dans deux autres villes (Dimitrovgrad et Barych), et dans quatre villages : Krestovo-Gorodichtche (Tcherdaklinski raïon), Arskoe (Oulianovski raïon), Malaïa Khomouter (Barychski raïon) et Zelionaïa Rochtcha (Oulianovski raïon) :

13 Site officiel du *Gouvernement de l’oblast d’Oulianovsk*, https://ulgov.ru/page/index/permlink/id/1317/, consulté le 30.05.2020

(16) **SITES DE COLLECTE DANS L'OBLAST D'OULIANOVSK, 2020**

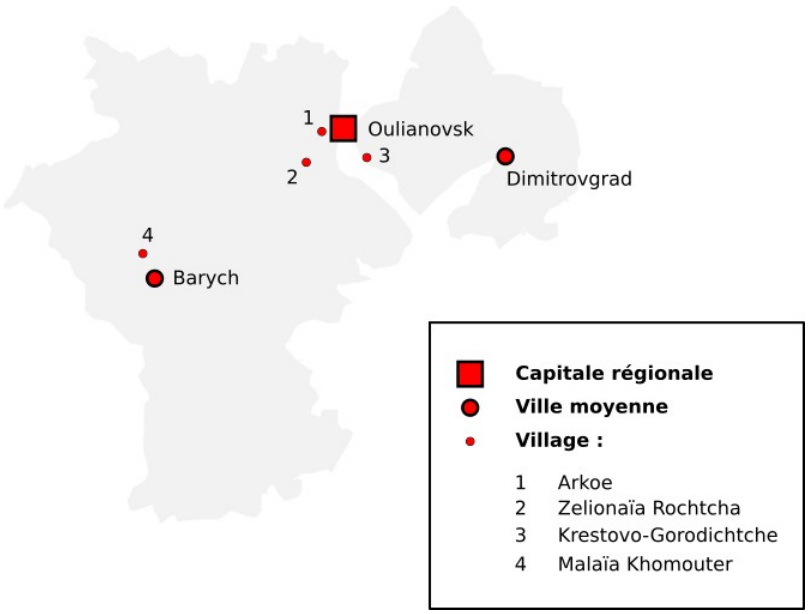

Réalisation : Svetlana Russkikh.

Mon intérêt pour cette région provient du caractère précurseur de sa politique familiale. Les autorités régionales commencent dès 2005, soit deux ans avant le tournant nataliste de la politique familiale fédérale, à encourager la natalité par le biais de discours officiels et d'évènements festifs largement médiatisés. En plus de leur adhésion à la politique fédérale, on peut émettre l'hypothèse que les autorités de l'oblast d'Oulianovsk sont motivées par la visibilité que leur confèrent ces mesures. Par exemple, la région est connue en Russie pour son concours « Mets au monde un patriote le Jour de la Russie ». L'accent mis en particulier sur des évènements festifs et médiatiques peut aussi être interprétée comme un choix économique, ces mesures étant ponctuelles et moins coûteuses que des allocations.

Cette politique régionale est suivie d'une augmentation progressive des familles nombreuses dans cet oblast depuis 2008 :

(17) **L'ÉVOLUTION DU NOMBRE DE FAMILLES AYANT 3 ENFANTS ET PLUS EN OBLAST OULIANOVSK**

2008	2009	2010	2011	2012	2013	2014	2015
4256	4579	4913	5401	5789	6613	8113	9226

Source : Données fournies par le *Ministère du développement économique de l'oblast d'Oulianovsk* lors de mon terrain de 2016.

Dans leurs discours, les autorités régionales mettent cette tendance en lien avec la politique familiale appliquée localement. Le gouverneur de l'oblast d'Oulianovsk, Sergueï Morozov, déclare à plusieurs reprises que la natalité dans la région augmente grâce à une politique démographique systémique :

(18) « Dans la deuxième moitié des années 2000, nous avons pu obtenir une augmentation annuelle de la fécondité. Le nombre de naissances augmente depuis 10 ans jusqu'en 2015 [...]. Ce résultat est une conséquence directe de la politique démographique qui a été mise en œuvre tant au niveau national qu'au niveau de notre composante régionale de la politique familiale et démographique. Nous avons été parmi les premiers acteurs à aller systématiquement de l'avant et à développer nos propres mesures de soutien, y compris le soutien financier ».

« Во второй половине 2-х тысячных мы смогли выйти на ежегодный рост рождаемости. Количество рождений увеличивалось на протяжении 10 лет вплоть до 2015 года [...]. Такой результат - прямое следствие той демографической политики которая проводилась и на уровне страны, и нашего регионального компонента семейно-демографической политики. Мы одними из первых среди субъектов стали системно двигаться, разработали свои меры поддержки, в том числе финансовой ».

Source : Discours du gouverneur Sergueï Morozov à l'Assemblée législative de l'oblast d'Oulianovsk le 30 mai 2018, https://ulgov.ru/page/index/permlink/id/16597/, consulté le 30.06.2020.

Le cas de l'oblast d'Oulianovsk (la diversité de ses mesures natalistes, leur précocité et leur réussite supposée) semble donc emblématique pour évaluer et comprendre les effets de la politique démographique sur les dynamiques familiales.

2. Une combinaison de méthodes qualitatives

Cette thèse repose principalement sur des entretiens recueillis auprès de deux catégories d'enquêtés : les bénéficiaires de la politique familiale et les représentants régionaux de celle-ci. Ces données sont en outre complétées par une observation (participante) réalisée durant un stage au *Ministère des politiques familiale et démographique et du bien être social en oblast d'Oulianovsk,* et par un corpus de sources juridiques, de discours politiques et de données statistiques.

2.1. Les sources écrites

Mon corpus de sources écrites intègre trois types de document : des documents juridiques, des discours politiques et des donnés statistiques.

Les sources juridiques présentent les modalités de la politique familiale en Russie. Il s'agit de lois, de décrets et d'ordres aux niveaux fédéral et régional dont l'analyse permet de définir les objectifs revendiqués de cette politique. Plus de 300 documents de ce type ont été utilisés dans le cadre de ma thèse.

Les discours annuels du Président à l'Assemblée fédérale (Parlement), ainsi que les discours des autorités régionales et des représentants de l'Église permettent quant à eux d'analyser les motivations politiques et idéologiques des différents acteurs de la politique familiale.

Enfin, des statistiques de cadrage sont utilisées ponctuellement, en complément de la littérature scientifique, afin d'aborder la réussite de la politique à une échelle macroscopique.

Il s’agit surtout de données quantitatives issues des recensements de 1989, 2002, 2010 et du micro-recensement de 2015 (partiellement publiés dans les rapports analytiques annuels de l'*Institut de Démographie de l’École des Hautes Études en Sciences Économiques*), ainsi que des données annuelles du *Service fédéral des statistiques de l’État russe* (Rosstat) sur la famille.

2.2. Une enquête par entretiens

Au total, j'ai réalisé 126 entretiens auprès de 55 bénéficiaires de la politique familiale, 24 de ses acteurs régionaux, et 12 familles-lauréates des concours de la famille-modèle[14]. Parmi les bénéficiaires, 27 ont été interrogés deux fois et 4 l'ont été trois fois, avec 1 à 3 ans d'écart entre chaque entretien.

Mes entretiens avec les bénéficiaires de la politique familiale ont été réalisés dans le but de recueillir des récits de vie centrés sur les plans reproductifs, les relations conjugales et les relations intergénérationnelles avant et après l’utilisation du capital maternel. Étant les cibles et les bénéficiaires principales de ce programme, les mères ont une place centrale dans mon corpus d'entretiens. Un plus petit nombre d’entretiens concerne des couples.

Comme mentionné précédemment, ces entretiens ont été conduits aussi bien en milieu urbain qu'en milieu rural. Ces zones géographiques correspondent à trois des espaces définis par la « Théorie des quatre Russies » de Zubarevich (19). Les trois capitales (Ijevsk, Kazan et Oulianovsk) correspondent à la *Première Russie.* Les trois villes moyennes (Zelenodolsk, Dimitrovgrad et Mojga) font partie de la *Deuxième Russie*. Les quatre petites villes (Arsk, Barych et Agryz,) et les huit villages (Krestovo-Gorodichtche, Arskoe, Malaïa Khomouter, Zelionaïa Rochtcha, Ourom, Gojnia, Malaïa Pourga et Potchechour) font partie de la *Troisième Russie.*

14 voir les exemples d'entretien des annexes n°12 et n°13.

(19) **LES TRAITS PRINCIPAUX DES « QUATRE RUSSIES » SELON ZOUBAREVICH**

« Première Russie »	Elle réunit Moscou et les villes de plusieurs millions d'habitants, où vivent environ 21 % de la population russe. La part des résidents de ces villes augmente régulièrement en raison des flux migratoires. Ces villes sont dotées d'un niveau de développement économique élevé, d'une classe moyenne et d'une population instruite, d'une part importante de personnes employées dans des petites entreprises, et d'une diffusion massive de l'internet.
« Deuxième Russie »	Elle réunit les petites et moyennes villes de 50 000 à 250 000 habitants où vivent environ 35 % de la population russe. En plus d'un nombre important d'emplois industriels, ces villes comptent de nombreux fonctionnaires de l'État, pour la plupart peu qualifiés. La situation économique dans les villes de la « Deuxième Russie » est variable : les revenus les plus élevés sont perçus par les habitants des villes à économie d'exportation (productrices de pétrole et de gaz, ou ayant de grandes entreprises métallurgiques), tandis que les villes d'industrie (ex. : l'industrie alimentaire) présentent des salaires considérablement plus bas.
« Troisième Russie »	Elle réunit les habitants des villages et des petites villes de moins de 20 000 habitants où vit plus de 1/3 de la population du pays. Dans cette Russie, nous observons le plus faible niveau d'éducation et de mobilité, la majorité de la population est employée dans le secteur public et dans le secteur agricole. Une grande partie des travailleurs sont employés dans l'économie informelle. La « Troisième Russie » se dépeuple et vieillit rapidement.
« Quatrième Russie »	Elle réunit les républiques du Caucase du Nord, où vit environ 5% de la population du pays, et la Sibérie du Sud où vit environ moins de 1%. Ces régions diffèrent grandement du reste de la Russie. Par exemple, la transition démographique n'y est pas encore terminée, la structure clanique de la société est préservée, et les conflits ethniques sont présents.

Source : Zubarevich et *al.* (2015).

Comme le montre le tableau en (20), plus de la moitié des entretiens a été réalisé dans trois grandes villes (Ijevsk, Kazan et Oulianovsk) correspondant à la *Première Russie* ; treize entretiens ont été réalisés dans trois villes moyennes (Zelenodolsk, Dimitrovgrad et Mojga)[15]

15 La situation économique de ces villes est variable : les salaires sont plus élevés à Dimitrovgrad, car il y existe des industries métallurgiques ; tandis que les salaires sont faibles à Mojga et Zelenodolsk qui se

faisant partie de la *Deuxième Russie* ; et vingt-huit entretiens ont été réalisés dans des villages et des petites villes correspondant à la *Troisième Russie.*

(20) ENTRETIENS RÉALISÉS CLASSÉS SELON LA THÉORIE DES « QUATRE RUSSIES » DE ZUBAREVICH

Type	**Nombre de personnes interrogées**		
	bénéficiaires	acteurs	familles-lauréates
« Première Russie »	26	12	6
« Deuxième Russie »	8	5	2
« Troisième Russie »	21	7	4
Total :	55	36	12

Source : Entretiens réalisés en République d'Oudmourtie, en République du Tatarstan et dans l'oblast d'Oulianovsk entre 2013 et 2018.

Réaliser une enquête de terrain dans des espaces géographiques distincts du point de vue économique et démographique permet de rassembler des profils variés de bénéficiaires de la politique familiale. Le niveau de diplôme au sein de mon groupe d'enquêtés varie du BEP au Bac+8, le revenu mensuel varie de 4 000 roubles (soit environ 70 euros) à 90 000 roubles (soit environ 1 200 euros)[16], certains occupent des postes qualifiés (ex : ingénieurs) tandis que d'autres sont entrepreneurs ou parents au foyer. La grande majorité des enquêtés sont mariés et ont de deux à dix enfants au moment de l'entretien. Ce dernier paramètre est dû au fait que les allocations liées à la nouvelle politique familiale sont dans la grande majorité des cas subordonnées à la naissance du deuxième enfant.

spécialisent dans l'industrie alimentaire.

16 Le revenu mensuel moyen dans les trois régions représente environ 20 000 roubles (soit environ 280 euros). Mon corpus comprend à la fois des familles vivant en situation de précarité et des familles aisées.

En se basant sur la typologie des « classes sociales » d'Erikson & Goldthorpe (1992), Beliaïeva (2010, p.21) propose 4 catégories principales de classes sociales en Russie (21) : **1)** les *cols blancs* ; **2)** les *cols gris ;* ***3)*** la *petite bourgeoisie et* ***4)*** les *cols bleus.*

(21) **TYPOLOGIE DES CLASSES SOCIALES EN RUSSIE**

Type	Description de la classe sociale
Cols blancs	Professions libérales et intellectuelles, cadres administratifs, techniques et commerciaux ; techniciens de niveau supérieur ; contremaîtres dirigeant des employés.
Cols gris	Employés dans l'administration et les affaires. Employés de commerce ; autres personnels de service.
Petite bourgeoisie	Travailleurs indépendants et artisans sans et avec salariés. Agriculteurs exploitants et autres travailleurs indépendants du secteur primaire.
Cols bleus	Techniciens de niveau inférieur ; contremaîtres dirigeant des ouvriers ; ouvriers qualifiés. Ouvriers semi-qualifiés et non qualifiés (en dehors de l'agriculture). Ouvriers de l'agriculture et du secteur primaire.

Source : Beliaïeva (2010, p.21).

Étant donné que la Russie appartient au groupe des anciens pays socialistes, la classe ouvrière (*les cols bleus*), prédomine encore aujourd'hui : ils représentent environ la moitié de la population active dans les années 2000. *Les cols blancs* représentent environ 1/4 de la population active durant le même période et les *cols gris* constituent environ 1/5 de la population active, ce qui indique le développement progressif du secteur tertiaire. Enfin, la part des travailleurs indépendants est particulièrement faible et représente seulement 3%. (Beliaïeva 2010, p.22).

Dans mon corpus (22), les *cols blancs* ont une position majoritaire : 20 bénéficiaires de la politique familiale (ex. : enseignants-chercheurs, journalistes, juristes, ingénieurs et psychologues), 16 acteurs de la politique familiale régionale (principalement des hauts fonctionnaires du *Ministère des politiques familiale et démographique et du bien être social*),

et 12 familles-lauréates (principalement des enseignants). Les *cols gris* occupent la deuxième position dans le corpus : 19 bénéficiaires (ex. : secrétaires, vendeurs, serveurs, professionnels de l'esthétique) et 8 acteurs de la politique familiale régionale (ex. : employés dans l'administration publique). Les travailleurs indépendants (ex. : entrepreneurs dans le secteur des services, chef des petits entreprises) et les ouvriers (non) qualifiés (ex. : peintres, couturières, trayeuses) ont une position minoritaire. Les annexes n°1, n°2 et n°3 présentent respectivement les caractéristiques socio-géographiques de chaque bénéficiaire interrogé, celles des acteurs de la politique familiale régionale, et celles des lauréats des concours de la famille-modèle.

(22) **ENTRETIENS RÉALISÉS CLASSÉS SELON LA TYPOLOGIE DES CLASSES SOCIALES DE BELIAÏEVA**

Type	**Nombre de personnes interrogées**		
	bénéficiaires	acteurs	familles-lauréates
Cols blancs	20	16	7
Cols gris	19	8	5
Petite bourgeoisie	7	-	-
Cols bleus	9	-	-
Total :	55	36	12

Source : Entretiens réalisés en République d'Oudmourtie, en République du Tatarstan et dans l'oblast d'Oulianovsk entre 2013 et 2018.

Parmi les acteurs de la politique familiale régionale, je distingue trois catégories : **1)** les conseillers aux affaires familiales du gouverneur d'Oulianovsk ; **2)** les fonctionnaires des différentes structures en lien direct avec la politique familiale ; et **3)** les membres de la société civile tels que les prêtres, les psychologues, et, comme nous le verrons en fin de thèse, certaines familles bénéficiaires. Le tableau en annexe (voir l'annexe n°2) présente une liste de tous les acteurs interrogés.

Les familles-lauréates des concours de la famille-modèle représentent une catégorie intermédiaire entre bénéficiaires et acteurs de la politique familiale. Elles bénéficient d'abord

de certains aspects de la politique familiale en remportant les concours organisés par les autorités régionales, puis elles participent activement à l'organisation de ces mêmes concours. Le tableau en annexe (voir l'annexe n°3) présente une liste de toutes les familles-lauréates interrogées.

2.3. Une enquête par observation

Les entretiens sont complétés par une observation (participante) rendue possible grâce à un stage que j'ai obtenu au *Ministère des politiques familiale et démographique et du bien être social de l'oblast d'Oulianovsk* lors de mon deuxième terrain à Oulianovsk en 2017. L'observation est parfois le seul moyen d'accéder à certaines pratiques et de détourner les discours pré-construits (Arbario 2007, p.26). Dans mon cas, cette méthode m'a permis d'étudier comment les décisions prises dans le cadre de la politique familiale régionale sont appliquées au quatidien au-delà des discours portés par les fonctionnaires.

Le *Ministère des politiques familiale et démographique et du bien être social de l'oblast d'Oulianovsk*, dans lequel j'ai effectué mon stage, est un organe exécutif du pouvoir d'État de l'oblast d'Oulianovsk qui assure l'administration d'État dans les domaines de la protection sociale, des politiques familiale et démographique de la Fédération de Russie sur le territoire de l'oblast d'Oulianovsk (Décret n°25/564-P, 2018). J'ai été en particulier assignée au *Département des politiques familiale et démographique*, mis en place au sein du Ministère en 2013 dans le but de coordonner la coopération interinstitutionnelle et d'organiser le contrôle de la mise en œuvre des décisions concernant la politique familiale et démographique dans la région. Mes principales tâches en début de stage étaient de traiter des données statistiques, de gérer des courriels et de répondre aux appels téléphoniques. En dehors de ce travail, j'avais l'autorisation d'assister à la plupart des réunions internes, ainsi qu'à la préparation et à la réalisation des événements visant à promouvoir la politique familiale (voir les photos des annexes n°16, n°17, n°18, n°19, n°20) (23). Cette autorisation comprenait la prise de photos et de vidéos.

(23) **ÉVÉNEMENTS ORGANISÉS DANS LE CADRE DE LA POLITIQUE FAMILIALE DE L'OBLAST D'OULIANOVSK, OBSERVÉS DURANT MON STAGE EN 2017**

Le concours « La famille qui a réussi, du district fédéral de la Volga »	Ce concours est introduit à l'initiative de Michael Babich, représentant du Président de la Russie dans le district fédéral de la Volga. Son objectif est de renforcer l'image positive de la famille et de promouvoir les valeurs familiales traditionnelles (voir également les photos de l'annexe n°16).
Le concours « Mets au monde un patriote le Jour de la Russie »	Ce concours introduit en 2005 consiste à récompenser les femmes qui accouchent le jour de la fête nationale de la Russie, le 12 juin. La commission chargée de sélectionner les familles gagnantes est composée des représentants du *Département de la politique familiale et démographique* (voir également les photos de l'annexe n°17).
La visite officielle du gouverneur auprès des mères de bébés-patriotes	Le 11 et le 12 juin, le gouverneur visite les hôpitaux pour féliciter les mères de bébés-patriotes. Le *Département des politiques familiale et démographique* est responsable de l'organisation de cette visite (voir également les photos de l'annexe n°17).
Le Forum « Famille nombreuse de l'oblast d'Oulianovsk »	Ce Forum est un ensemble de tables rondes, de séminaires et de discussions sur les différents aspects de la politique familiale et démographique, lors desquels certaines familles médiatisées dans le cadre d'autres évènements présentent leurs histoires et réussites (voir également les photos de l'annexe n°19).
« Le train de propagande »	Deux fois par mois, le *Département de la politique familiale et démographique* envoie des fonctionnaires véhiculés démarcher les habitants de chaque localité afin notamment de promouvoir la natalité et de lutter contre l'avortement. Cette organisation suppose un tel nombre de véhicules automobiles que l'on désigne ces évènements comme de véritables « Trains » (en russe : *Agitpoezd*) (voir également les photos de l'annexe n°18).

Ce travail d'observation m'a non seulement permis de me documenter sur l'organisation concrète des évènements promouvant la politique familiale, mais aussi de construire un réseau de connaissances constitué d'acteurs et de bénéficiaires de cette politique, et de comprendre le rôle de chaque acteur dans la mise en œuvre de la politique familiale régionale.

3. Conclusion

Cette thèse s'appuie sur des sources écrites, observationnelles et orales récoltées dans trois régions de Russie centrale sélectionnées pour leur caractère emblématique et les avantages qu'elles apportent en termes de méthodologie. Le matériel récolté permet d'illustrer les pratiques des bénéficiaires et des acteurs de la politique familiale dans trois milieux distincts : les grandes villes, les villes moyennes, et les petites villes et villages.

Toutefois, la présence d'un observateur sur le terrain altère la spontanéité de ses interlocuteurs, d'autant plus lorsque l'observateur appartient à la société étudiée. Avant d'intégrer le *Ministère des politiques familiale et démographique de l'oblast d'Oulianovsk*, j'ai rencontré des difficultés d'accès aux données de terrain. Avant d'exposer les stratégies que j'ai ensuite mises en place, j'aborde dans le chapitre suivant ces difficultés à l'aune de mon double statut : celui d'une étrangère (en tant que chercheuse française) et d'une concitoyenne (en tant qu'individu né en Russie).